

Horus 5 desde la Sede Judicial Electrónica

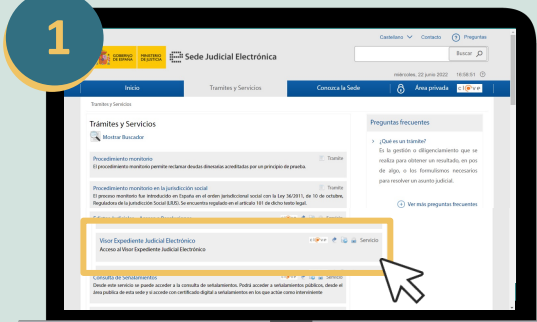
En el Ministerio de Justicia estamos comprometidos con acercar la justicia a nuestros profesionales a través de herramientas tecnológicas que permitan facilitar su trabajo en el día a día como Horus 5, una versión renovada del visor que facilita el acceso telemático al expediente judicial electrónico.

Horus 5 está disponible para:

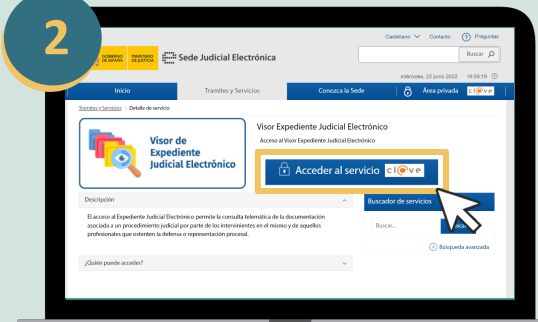


PROFESIONALES DE LA JUSTICIA AUTORIZADOS


¡Veamos cómo acceder a Horus 5!



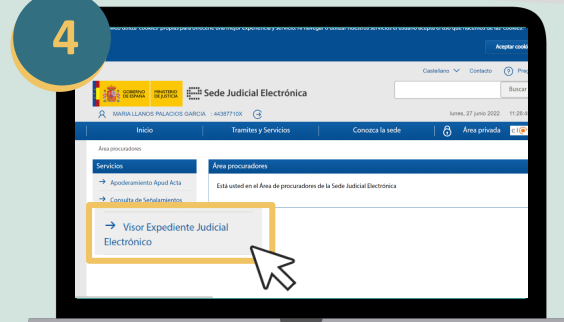
1 Accede a la web (<https://sedejudicial.justicia.es>), y elige Visor Expediente Judicial electrónico.



2 Haz clic en **Acceder al servicio Cl@ve** para identificarte.



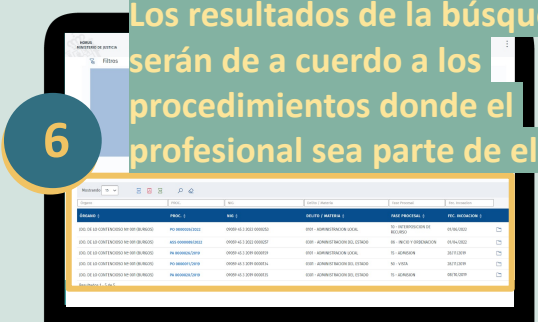
3 Selecciona el **método de identificación**.



4 Pulsa sobre **“Visor Expediente Judicial Electrónico”** para poder acceder a HORUS



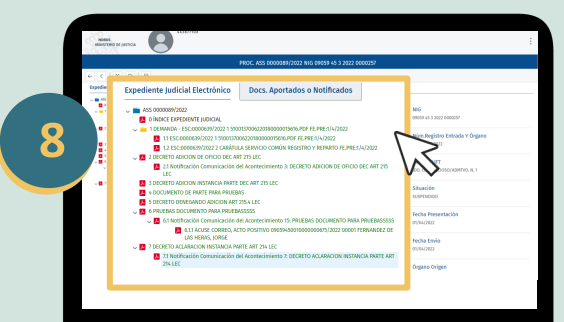
5 En la pantalla principal, **completa los campos desplegables** y das a **Buscar**.



6 Vemos los resultados de la búsqueda realizada a nivel de **rol, provincia, municipio y órgano judicial**.



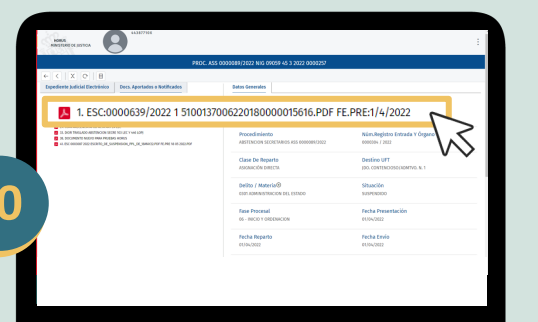
7 Para acceder al visor de un procedimiento, pulsa en el **botón del código del procedimiento**



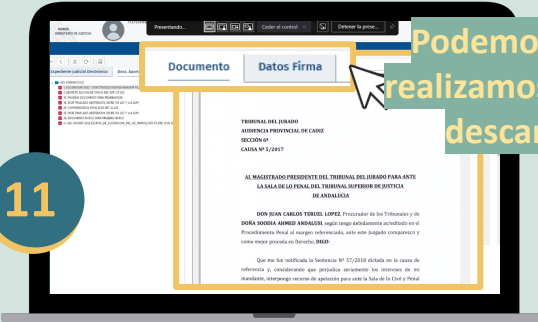
8 Ubica el panel con las pestañas del **Expediente Judicial Electrónico** y los **Documentos Aportados o Notificados**



9 Observamos los **datos asociados a la pestaña o documentos** seleccionados en el panel izquierdo



10 Por ejemplo, si **pulsamos en un documento** cualquiera



11 El panel derecho **mostrará tanto el documento en formato PDF** y otros metadatos.

Podemos **descargar el documento**. Si lo realizamos desde el árbol documental, la **descarga será individual y no masiva**.

Podrás acceder a la Horus 5 desde tu móvil a través de la Sede Judicial Electrónica escaneando el QR.

