


**Impuesto de Transmisiones Patrimoniales y Actos Jurídicos  
Documentados**


Especificaciones técnicas para la importación de declaraciones en los  
distintos servicios que facilitan la confección del modelo 600

*07 de Octubre de 2025*

	<b>Impuesto de Transmisiones Patrimoniales y Actos Jurídicos Documentados</b>
	Especificaciones técnicas para la importación de declaraciones en los distintos servicios que facilitan la confección del modelo 600

## Índice

<b>1. OBJETO.....</b>	<b>3</b>
<b>2. DESCRIPCIÓN DEL PROCESO DE IMPORTACIÓN.....</b>	<b>3</b>
<b>3. ESTRUCTURA FÍSICA DEL FICHERO XML.....</b>	<b>3</b>
<b>4. DEFINICIÓN Y ESPECIFICACIONES DEL ENCASILLADO DEL MODELO 600 PARA EL FICHERO XML.....</b>	<b>5</b>
4.1. Código territorial.....	5
4.2. Declarante - Sujeto Pasivo.....	5
4.3. Transmitednte.....	9
4.4. Presentador/a - Representante.....	12
4.5. Descripción del bien, operación o acto.....	13
4.6. Liquidación.....	18
4.7. Otros sujetos pasivos, transmitentes y bienes.....	20
4.7.1 Relación de Sujetos Pasivos.....	20
4.7.2 Relación de transmitentes.....	23
4.7.3 Relación de Bienes.....	26
<b>5 EJEMPLOS DE FICHEROS XML VÁLIDOS.....</b>	<b>30</b>
5.1. Ejemplo de XML con dos declaraciones.....	30

	<b>Impuesto de Transmisiones Patrimoniales y Actos Jurídicos Documentados</b>
	Especificaciones técnicas para la importación de declaraciones en los distintos servicios que facilitan la confección del modelo 600

## 1. Objeto

El objeto del presente documento es describir especificaciones técnicas para la importación de declaraciones en los distintos servicios que facilitan la confección del modelo 600.

## 2. Descripción del proceso de importación

Los distintos servicios de ayuda a la confección del modelo 600 (confección on-line y plataforma de gestión de documentos) presentan la posibilidad de importar un fichero en formato XML comprensivo de declaraciones. Las declaraciones importadas serán validadas y podrán ser modificadas posteriormente en los propios servicios. Las declaraciones correctas podrán ser impresas o presentadas telemáticamente desde estos servicios.

En la confección on-line la importación debe ser individual, en tanto que la Plataforma de Gestión de Documentos admiten la importación de un conjunto de declaraciones,

## 3. Estructura física del fichero XML.

El fichero XML siempre debe comenzar con la siguiente estructura, definición de un fichero XML

```
<?xml version="1.0" encoding="ISO-8859-1"?>
```

Las etiquetas (tags) van siempre en minúsculas. A continuación, se muestra paso a paso la definición de un fichero XML.

1. Definición de la etiqueta “documentos” con referencia al esquema para su validación. Dicho esquema se encuentra disponible en la siguiente dirección:

<https://www.juntadeandalucia.es/economia/hacienda/apl/surweb/esquemas/documentos.xsd>

```
<documentos xmlns:xsi="http://www.w3.org/2001/XMLSchema-instance"
xsi:noNamespaceSchemaLocation="https://www.juntadeandalucia.es/economia/hacienda/apl/surweb/esquemas/documentos.xsd">
```

2. Definición de la etiqueta “documento”.

<documento>

### 3. Definición de la etiqueta “Referencia externa”.

La entidad emisora del fichero XML objeto de importación, deberá asignar su propio código identificativo de declaración, de forma que, la entidad emisora pueda identificar unívocamente las declaraciones importadas. Esta etiqueta tiene sentido en aquellos programas de ayuda al contribuyente que soporten la importación masiva de declaraciones y, por consiguiente, se requiere la identificación posterior de las declaraciones importadas para tratamiento.

Esta etiqueta se define sólo para el protocolo de importación y no se considerará un dato propio de las declaraciones tramitadas.

<referenciaexterna>abcdefghij</referenciaexterna>

### 4. Definición del “identificador del modelo” y la “versión”

<identificadorModelo>600</identificadorModelo>  
<version>2</version>

### 5. Definición del contenido de una declaración.

Cada casilla de la declaración se definirá de la siguiente manera:

#### 5.1. Abriremos una etiqueta “casilla”:

<casilla>

#### 5.2. Declaramos el “número de hoja” donde está localizada la casilla

<numhoja>1</numhoja>

#### 5.3. Declaremos el “nombre” de una casilla. En este caso estamos declarando la casilla 002.

<nombre>002</nombre>

#### 5.4. Especificamos el “valor” de dicha casilla.

<valor>29/05/2010</valor>


#### 5.5. Se cierra la etiqueta “casilla”.

</casilla>

La estructura de casilla se repetirá por cada casilla del modelo y deberá ajustarse a las especificaciones descritas en el punto 4 del presente documento. Asimismo, las casillas sin contenido no son de obligado cumplimiento.

### 6. Se cierra la etiqueta “documento”.


</documento>

	<b>Impuesto de Transmisiones Patrimoniales y Actos Jurídicos Documentados</b>
	Especificaciones técnicas para la importación de declaraciones en los distintos servicios que facilitan la confección del modelo 600

La estructura de documento se repetirá por cada declaración incluida en fichero XML.

7. Finalmente se cierra la etiqueta “documentos”.

```
</documentos>
```

	<b>Impuesto de Transmisiones Patrimoniales y Actos Jurídicos Documentados</b>
	Especificaciones técnicas para la importación de declaraciones en los distintos servicios que facilitan la confección del modelo 600


#### 4. Definición y especificaciones del encasillado del modelo 600 para el fichero XML.

A continuación, se detalla la relación y propiedades de las casillas que conforman el modelo 600.

##### 4.1. Código territorial


Aun cuando el código territorial de una declaración no está identificado con un número de casilla en el modelo físico, se consignará como casilla '000' para la importación de declaraciones.

NOMBRE CASILLA	DENOMINACIÓN	FORMATO	OBLIGATORIDAD	RESTRICCIONES
000	Código Territorial	Alfanumérico de 6 caracteres	Obligatoria	Código Territorial válido ajustado a la relación de códigos territoriales que se facilita en formato Excel.
002	Fecha de Devengo	Fecha con formato dd/mm/aaaa	Obligatoria	
004	Concepto	Alfanumérico de 4 caracteres	Obligatoria	Ajustado a la lista de conceptos facilitados en formato Excel.
290	Adquisición sociedad Gananciales	Alfanumérico de 1 carácter	Opcional	Sólo aplica en los supuestos de conceptos con tarifa por tramos (TU10, TU09, etc) y deberá tomar el valor 'S' cuando se trate de una adquisición de un bien por un matrimonio en régimen económico de sociedad de gananciales,

	<b>Impuesto de Transmisiones Patrimoniales y Actos Jurídicos Documentados</b>
	Especificaciones técnicas para la importación de declaraciones en los distintos servicios que facilitan la confección del modelo 600


#### 4.2. Declarante - Sujeto Pasivo

NOMBRE CASILLA	DENOMINACIÓN	FORMATO	OBLIGATORIDAD	RESTRICCIONES
005	NIF	Alfanumérico de 9 caracteres	Obligatoria	
006	Apellidos y Nombre, o Razón Social	Alfanumérico. Máximo 60 caracteres	Obligatoria	<p>Si el sujeto pasivo es persona física se consignarán, por este orden y con un espacio en blanco entre apellidos y una coma entre segundo apellido y nombre:</p> <p>1.- Primer Apellido. 2.-Segundo Apellido. 3.-Nombre</p> <p>Si el primer apellido viene antepuesto de una preposición y/o artículo, esta deberá figurar detrás del nombre <i>Ejemplo:</i> <i>Juan de la Mata Soria</i> <i>Mata Soria, Juan de la</i></p> <p>- Si se trata de persona jurídica se consignará la Razón Social.</p>
007	Siglas de la dirección	Alfanumérico de 2 caracteres	Obligatoria	Sigla ajustada a la relación que se facilita en formato Excel.
008	Nombre Vía Pública	Alfanumérico. Máximo 50	Obligatoria	


	<b>Impuesto de Transmisiones Patrimoniales y Actos Jurídicos Documentados</b>
	Especificaciones técnicas para la importación de declaraciones en los distintos servicios que facilitan la confección del modelo 600

NOMBRE CASILLA	DENOMINACIÓN	FORMATO	OBLIGATORIDAD	RESTRICCIONES
		caracteres		
009	Número de la vía pública / Km	Numérico Máximo 5 enteros	Obligatoria	Debe ser entero. Para puntos kilométricos se utiliza el calificador del número para indicar los metros del kilómetro.
010	Bloque	Alfanumérico. Máximo 3 caracteres	Opcional	
011	Escalera	Alfanumérico. Máximo 3 caracteres	Opcional	
012	Planta/Piso	Alfanumérico. Máximo 3 caracteres	Opcional	
013	Letra / Puerta	Alfanumérico. Máximo 3 caracteres	Opcional	
014	Teléfono	Alfanumérico. Máximo 20 caracteres	Opcional	
015	F. de Nacimiento	Fecha con formato dd/mm/aaaa	Obligatoria en función del concepto elegido.	
016	Municipio	Alfanumérico. Máximo 60 caracteres	Obligatoria	Se consignará el nombre del municipio, ajustado a la relación de municipios que se facilita en formato Excel.
017	Provincia	Alfanumérico. Máximo 60 caracteres	Obligatoria	Se consignará el nombre de la provincia, ajustado a la relación de provincias que se




	<b>Impuesto de Transmisiones Patrimoniales y Actos Jurídicos Documentados</b>
	Especificaciones técnicas para la importación de declaraciones en los distintos servicios que facilitan la confección del modelo 600

NOMBRE CASILLA	DENOMINACIÓN	FORMATO	OBLIGATORIDAD	RESTRICCIONES
				facilita en formato Excel.
018	Código Postal	Númérico de 5 caracteres	Obligatoria	
081	Participación	Númérico. Se permiten máximo dos decimales	Obligatoria	Numérico que representa un porcentaje. No puede ser mayor de 100. <i>Ejemplo:</i> 15,75
089	Grado de minusvalía	Alfanumérico de 1 carácter	Opcional	Sólo permitirá los valores 1: Igual o superior al 33% e inferior al 65% 2: Igual o superior al 65%
168	Domicilio Fiscal	Alfanumérico de 1 carácter	Obligatoria si no consigna Otro Domicilio	Sólo X
169	Otro Domicilio	Alfanumérico de 1 carácter	Obligatoria si no consigna Domicilio Fiscal	Sólo X
176	Tipo Numeración	Alfanumérico de 3 caracteres	Obligatoria	Se admitirán los siguientes valores: <ul style="list-style-type: none"> <li>• KM</li> <li>• NUM</li> <li>• S/N</li> <li>• OTR</li> </ul>
177	Portal	Alfanumérico. Máximo 3 caracteres	Opcional	
178	Localidad	Alfanumérico. Máximo 60 caracteres	Opcional	Se consignará el nombre de la localidad, ajustado a la relación de localidades que se facilita en formato Excel.


	<b>Impuesto de Transmisiones Patrimoniales y Actos Jurídicos Documentados</b>
	Especificaciones técnicas para la importación de declaraciones en los distintos servicios que facilitan la confección del modelo 600

NOMBRE CASILLA	DENOMINACIÓN	FORMATO	OBLIGATORIDAD	RESTRICCIONES
188	Calificador del número	Alfanumérico. Máximo 3 caracteres	Opcional	Se incluirán valores como BIS en el caso de tipo de numeración número. Para el caso de tipo de numeración KM, se reflejarán los metros del punto kilométrico.
189	Complemento del domicilio	Alfanumérico. Máximo 40 caracteres	Opcional	Se consignará datos complementarios del domicilio como por ejemplo - <i>Urbanización la primera</i> ó - <i>Junto al centro comercial Ocio</i>


	<b>Impuesto de Transmisiones Patrimoniales y Actos Jurídicos Documentados</b>
	Especificaciones técnicas para la importación de declaraciones en los distintos servicios que facilitan la confección del modelo 600

#### 4.3. Transmitednte


NOMBRE CASILLA	DENOMINACIÓN	FORMATO	OBLIGATORIDAD	RESTRICCIONES
019	NIF	Alfanumérico de 9 caracteres	Obligatoria	NIF válido.
020	Apellidos y nombre o Razón Social	Alfanumérico. Máximo 60 caracteres	Obligatoria	<p>Si el transmitente es persona física, se consignarán, por este orden y con un espacio en blanco entre los apellidos y una coma entre el segundo apellido y nombre:</p> <p>1.- Primer Apellido. 2.-Segundo Apellido. 3.-Nombre</p> <p>Si el primer apellido viene antepuesto de una preposición y/o artículo, esta deberá figurar detrás del nombre <i>Ejemplo:</i> <i>Juan de la Mata Soria</i> <i>Mata Soria, Juan de la</i></p> <p>- Si se trata de persona jurídica se consignará la Razón Social.</p>
021	Siglas de la Dirección	Alfanumérico 2 caracteres	Obligatoria	Sigla válida dentro de la lista de siglas, ajustado a la relación de siglas que se facilita en formato

	<b>Impuesto de Transmisiones Patrimoniales y Actos Jurídicos Documentados</b>
	Especificaciones técnicas para la importación de declaraciones en los distintos servicios que facilitan la confección del modelo 600


NOMBRE CASILLA	DENOMINACIÓN	FORMATO	OBLIGATORIDAD	RESTRICCIONES
				Excel.
022	Nombre Vía Pública	Alfanumérico. Máximo 50 caracteres	Obligatoria	
023	Número / Km	Numérico de Máximo 5 cifras	Obligatoria	Debe ser entero. Para puntos kilométricos se utiliza el calificador del número para indicar los metros del kilómetro.
024	Bloque	Alfanumérico Máximo 3 caracteres	Opcional	
025	Escalera	Alfanumérico. Máximo 3 caracteres	Opcional	
026	Planta / Piso	Alfanumérico Máximo 3 caracteres	Opcional	
027	Letra / Puerta	Alfanumérico Máximo 3 caracteres	Opcional	
028	Teléfono	Alfanumérico. Máximo 20 caracteres	Opcional	
029	Municipio	Alfanumérico. Máximo 60 caracteres	Obligatoria	Se consignará el nombre del municipio, ajustado, con excepción de provincia extranjero, a la relación de municipios que se facilita en formato Excel.
030	Provincia	Alfanumérico	Obligatoria	Se consignará el

	<b>Impuesto de Transmisiones Patrimoniales y Actos Jurídicos Documentados</b>
	Especificaciones técnicas para la importación de declaraciones en los distintos servicios que facilitan la confección del modelo 600

NOMBRE CASILLA	DENOMINACIÓN	FORMATO	OBLIGATORIDAD	RESTRICCIONES
		co. Máximo 60 caracteres		nombre de la provincia española, ajustado a la relación de provincias que se facilita en formato Excel.
031	Código Postal	Numérico de 5 cifras	Obligatoria	Las 2 primeras posiciones deben ser coincidentes con la provincia declarada.
083	Participación	Numérico con máximo 2 decimales.	Obligatoria	Numérico que representa un porcentaje no puede ser mayor de 100 <i>Ejemplo:</i> 15,75
250	Tipo Numeración	Alfanumérico. 3 caracteres	Obligatoria	Se admitirán los siguientes valores: <ul style="list-style-type: none"> <li>• KM</li> <li>• NUM</li> <li>• S/N</li> <li>• OTR</li> </ul>
251	Portal	Alfanumérico. Máximo 3 caracteres	Opcional	
252	Localidad	Alfanumérico. Máximo 60 caracteres	Opcional	Se consignará el nombre de la localidad, ajustado a la relación de localidades que se facilita en formato Excel.
262	Calificador del número	Alfanumérico. Máximo 3 caracteres	Opcional	Se incluirán valores como BIS en el caso de tipo de numeración número. Para el caso de tipo de numeración

	<b>Impuesto de Transmisiones Patrimoniales y Actos Jurídicos Documentados</b>
	Especificaciones técnicas para la importación de declaraciones en los distintos servicios que facilitan la confección del modelo 600


NOMBRE CASILLA	DENOMINACIÓN	FORMATO	OBLIGATORIDAD	RESTRICCIONES
				KM, se reflejarán los metros del punto kilométrico.
263	Complemento del domicilio	Alfanumérico. Máximo 40 caracteres	Opcional	Se consignará datos complementarios del domicilio como por ejemplo - <i>Urbanización la primera</i> ó - <i>Junto al centro comercial Ocio</i>

	<b>Impuesto de Transmisiones Patrimoniales y Actos Jurídicos Documentados</b>
	Especificaciones técnicas para la importación de declaraciones en los distintos servicios que facilitan la confección del modelo 600

#### 4.4. Presentador/a – Representante


Los datos del presentador-representante son opcionales por lo que, la obligatoriedad de las casillas, está condiciona a la especificación del mismo.

NOMBRE CASILLA	DENOMINACIÓN	FORMATO	OBLIGATORIDAD	RESTRICCIONES
032	NIF	Alfanumérico de 9 caracteres	Obligatoria	NIF válido.
033	Apellidos y nombre o Razón Social	Alfanumérico. Máximo 60 caracteres	Obligatoria	<p>Si el transmitente es persona física, se consignarán, por este orden y con un espacio en blanco entre los apellidos y una coma entre el segundo apellido y nombre:</p> <p>1.- Primer Apellido. 2.-Segundo Apellido. 3.-Nombre</p> <p>Si el primer apellido viene antepuesto de una preposición y/o artículo, esta deberá figurar detrás del nombre <i>Ejemplo:</i> <i>Juan de la Mata Soria</i> <i>Mata Soria, Juan de la</i></p> <p>- Si se trata de persona jurídica se consignará la Razón Social.</p>
166	Coincide con Sujeto Pasivo	Alfanumérico de 1 carácter	Obligatoria si no se consigna anteriormente que no coincide con el Sujeto Pasivo	Sólo X. Debe ser el primer Sujeto Pasivo
167	No Coincide con Sujeto Pasivo	Alfanumérico de 1	Obligatoria si no se consigna	Sólo X. Debe ser el primer Sujeto

	<b>Impuesto de Transmisiones Patrimoniales y Actos Jurídicos Documentados</b>
	Especificaciones técnicas para la importación de declaraciones en los distintos servicios que facilitan la confección del modelo 600


NOMBRE CASILLA	DENOMINACIÓN	FORMATO	OBLIGATORIDAD	RESTRICCIONES
		carácter	anteriormente que coincide con el Sujeto Pasivo	Pasivo




	<b>Impuesto de Transmisiones Patrimoniales y Actos Jurídicos Documentados</b>
	Especificaciones técnicas para la importación de declaraciones en los distintos servicios que facilitan la confección del modelo 600

#### 4.5. Descripción del bien, operación o acto


NOMBRE CASILLA	DENOMINACIÓN	FORMATO	OBLIGATORIDAD	RESTRICCIONES
045	Documento Público	Alfanumérico o de 1 carácter	Obligatoria si no está rellena la casilla de documento Privado	Sólo X
046	Documento Privado	Alfanumérico o de 1 carácter	Obligatoria si no está rellena la casilla de documento Público	Sólo X
047	Notario	Alfanumérico o. Máximo 60 caracteres	Obligatoria si es un documento público notarial.	Se consignará el nombre del Notario, ajustado, a la relación de notarios que se facilita en formato Excel
048	Municipio	Alfanumérico o. Máximo 60 caracteres	Obligatoria	Se consignará el nombre del municipio o localidad, ajustado a la relación de municipios que se facilita en formato Excel.
049	Provincia	Alfanumérico o. Máximo 60 caracteres	Obligatoria	Se consignará el nombre de la provincia española, ajustado a la relación de provincias que se facilita en formato Excel.
050	Nº Protocolo	Alfanumérico o. Máximo 6 caracteres	Obligatoria si el acto está recogido en el protocolo notarial	

	<b>Impuesto de Transmisiones Patrimoniales y Actos Jurídicos Documentados</b>
	Especificaciones técnicas para la importación de declaraciones en los distintos servicios que facilitan la confección del modelo 600


NOMBRE CASILLA	DENOMINACIÓN	FORMATO	OBLIGATORIDAD	RESTRICCIONES
150	Ejercicio Protocolo	Numérico de 4 caracteres	Obligatoria si el acto está recogido en el protocolo notarial.	Se consignará el ejercicio del protocolo.
100	Protocolo Bis	Numérico. Máximo 3 caracteres		Se consignará el protocolo bis en caso de existir.
160	Póliza Número Libro Registro	Numérico. Máximo 10 cifras	Obligatoria si el acto está recogido en el libro registro.	Se consignará la póliza número libro registro.
161	Fecha libro registro	Fecha con formato dd/mm/aaaa	Obligatoria si el acto está recogido en el libro registro.	Se consignará la fecha libro registro.
162	Autoridad Ordenante	Alfanumérico. Máximo 60 caracteres	Obligatoria si es un documento público no notarial	Se consignará la autoridad ordenante.
163	Nº Expediente/auto	Alfanumérico. Máximo 60 caracteres	Obligatoria si es un documento público no notarial	Se consignará el número de expediente/auto
164	Fecha Expediente/auto	Fecha con formato dd/mm/aaaa	Obligatoria si es un documento público no notarial	Se consignará la fecha del expediente/auto
087	Tipo de Bien	Alfanumérico. De 1 carácter.	Obligatoria.	Los valores posibles son (U, R, O). 'U' en caso de ser un bien de tipo urbano, 'R' si es rústico y 'O' en caso de ser de tipo otros.
088	Finca Registral	Alfanumérico. Máximo 8 caracteres.	Obligatoria en función del concepto elegido.	Para determinados conceptos puede ser obligatoria.
055	Ref. Catastral	Alfanumérico de 20 caracteres	Obligatoria si está rellena la casilla Urbana o Rústica	
056	Valor	Numérico.	Obligatoria	

	<b>Impuesto de Transmisiones Patrimoniales y Actos Jurídicos Documentados</b>
	Especificaciones técnicas para la importación de declaraciones en los distintos servicios que facilitan la confección del modelo 600


NOMBRE CASILLA	DENOMINACIÓN	FORMATO	OBLIGATORIDAD	RESTRICCIONES
	Declarado	Máximo 9 enteros con 2 decimales		
057	Descripción del Bien, (Situación, Superficie, etc.) Operación o Acto	Alfanumérico o. Máximo 60 caracteres	Obligatoria en función del concepto elegido.	
293	Subtipo de bien	Alfanumérico o. Máximo 60 caracteres	Obligatorio	Valores permitidos: - En el caso de TIPO BIEN 'U' (Bien Urbano) <ul style="list-style-type: none"> <li>• GARAJE</li> <li>• TRASTERO</li> <li>• VIVIENDA UNIFAMILIAR</li> <li>• VIVIENDA PLURIFAMILIAR</li> <li>• OFICINA</li> <li>• LOCAL</li> <li>• TERRENO / SOLAR</li> </ul> - En el caso de TIPO BIEN 'R' (Bien Rústico) <ul style="list-style-type: none"> <li>• FINCA RÚSTICA</li> </ul> - En el caso de TIPO BIEN 'O' (Bien Otros) <ul style="list-style-type: none"> <li>• OTROS BIENES</li> </ul>
058	Municipio	Alfanumérico o. Máximo 60 caracteres	Obligatoria en función del concepto elegido.	Se consignará el nombre del municipio o localidad, ajustado a la relación de municipios que se

	<b>Impuesto de Transmisiones Patrimoniales y Actos Jurídicos Documentados</b>
	Especificaciones técnicas para la importación de declaraciones en los distintos servicios que facilitan la confección del modelo 600


NOMBRE CASILLA	DENOMINACIÓN	FORMATO	OBLIGATORIDAD	RESTRICCIONES
				facilita en formato Excel. Dependiendo si se ha marcado la casilla de Urbana o la de Rústica se usarán las tablas excel de provincias o gerencias, respectivamente.
059	Provincia	Alfanumérico o. Máximo 60 caracteres	Obligatoria en función del concepto elegido.	Se consignará el nombre de la provincia ajustado a la relación de provincias que se facilita en formato Excel. Dependiendo si se ha marcado la casilla de Urbana o la casilla de Rústica se usarán las tablas Excel de provincias o gerencias, respectivamente.
951	Siglas de la Dirección	Alfanumérico o de 2 caracteres	Obligatoria si está rellena la casilla Urbana.	Sigla válida dentro de la lista de siglas, ajustado a la relación de siglas que se facilita en formato Excel.
060	Calle	Alfanumérico o. Máximo 60 caracteres	Obligatoria si está rellena la casilla Urbana	
061	Número	Numérico. Máximo 5	Obligatoria si está rellena la casilla	Deben ser enteros. Para

	<b>Impuesto de Transmisiones Patrimoniales y Actos Jurídicos Documentados</b>
	Especificaciones técnicas para la importación de declaraciones en los distintos servicios que facilitan la confección del modelo 600


NOMBRE CASILLA	DENOMINACIÓN	FORMATO	OBLIGATORIDAD	RESTRICCIONES
		caracteres	Urbana	puntos kilométricos se utiliza el calificador del número para indicar los metros del kilómetro.
952	Bloque	Alfanumérico o. Máximo 2 caracteres	Opcional si está rellena la casilla Urbana	
953	Escalera	Alfanumérico o. Máximo 3 caracteres	Opcional si está rellena la casilla Urbana	
954	Planta	Alfanumérico o. Máximo 5 caracteres	Opcional si está rellena la casilla Urbana	
955	Puerta	Alfanumérico o. Máximo 5 caracteres	Opcional si está rellena la casilla Urbana	
956	Superficie del Solar	Númérico. Máximo 7 cifras enteras con 2 decimales.	Obligatoria en función del concepto elegido.	
957	Valor del Solar	Númérico. Máximo 11 cifras enteras con 2 decimales	Obligatoria en función del concepto elegido.	
958	Superficie Construida	Númérico. Máximo 7 cifras enteras con 2 decimales.	Obligatoria en función del concepto elegido.	
959	Valor Construcción	Númérico. Máximo 11 cifras enteras con 2 decimales	Obligatoria en función del concepto elegido.	

	<b>Impuesto de Transmisiones Patrimoniales y Actos Jurídicos Documentados</b>
	Especificaciones técnicas para la importación de declaraciones en los distintos servicios que facilitan la confección del modelo 600

NOMBRE CASILLA	DENOMINACIÓN	FORMATO	OBLIGATORIDAD	RESTRICCIONES
930	Polígono	Alfanumérico o de 3 caracteres	Obligatoria en función del concepto elegido.	Si está rellena la casilla Rústica
934	Parcela	Alfanumérico o de 5 caracteres	Obligatoria en función del concepto elegido.	Si está rellena la casilla Rústica
938	Paraje	Alfanumérico o. Máximo 30 caracteres	Obligatoria en función del concepto elegido.	Si está rellena la casilla Rústica
942	Superficie	Númérico. Máximo 5 cifras enteras con 4 decimales.	Obligatoria en función del concepto elegido.	Si está rellena la casilla Rústica
904	Porcentaje de Transmisión del Bien	Númérico con máximo 2 decimales.	Obligatoria en función del concepto elegido.	Porcentaje mayor que cero y no mayor que 100.
910	Importe del Préstamo	Númérico. Máximo 9 cifras enteras con 2 decimales.	Obligatoria en función del concepto elegido.	
085	Valor Catastral	Númérico. Máximo 9 cifras enteras con 2 decimales.	Obligatoria en función del concepto elegido	
900	Provincia del Registro	Alfanumérico o. Máximo 60 caracteres	Obligatoria en función del concepto elegido	Se consignará el nombre de la provincia ajustado a la relación de provincias que se facilita en formato Excel.
086	Reg. Inscripción	Alfanumérico o. Máximo 60	Obligatoria en función del concepto elegido	Se consignará el nombre del registro ajustado

	<b>Impuesto de Transmisiones Patrimoniales y Actos Jurídicos Documentados</b>
	Especificaciones técnicas para la importación de declaraciones en los distintos servicios que facilitan la confección del modelo 600

NOMBRE CASILLA	DENOMINACIÓN	FORMATO	OBLIGATORIDAD	RESTRICCIONES
		caracteres		a la relación que se facilita en formato Excel.
350	Tipo Numeración	Alfanumérico. o. 3 caracteres	Obligatoria	Se admitirán los siguientes valores: KM NUM S/N OTR
351	Portal	Alfanumérico. o. Máximo 3 caracteres	Opcional	
352	Localidad	Alfanumérico. o. Máximo 60 caracteres	Opcional	Se consignará el nombre de la localidad, ajustado a la relación de localidades que se facilita en formato Excel.
362	Código Postal	Numérico de 5 cifras	Obligatoria	Las 2 primeras posiciones deben ser coincidentes con la provincia declarada.
366	Calificador del número	Alfanumérico. o. Máximo 3 caracteres	Opcional	Se incluirán valores como BIS en el caso de tipo de numeración número. Para el caso de tipo de numeración KM, se reflejarán los metros del punto kilométrico.
367	Complemento del domicilio	Alfanumérico. o. Máximo 40 caracteres	Opcional	Se consignará datos complementarios del domicilio como por ejemplo - <i>Urbanización la primera</i> ó <i>Junto al centro comercial Ocio</i>


	<b>Impuesto de Transmisiones Patrimoniales y Actos Jurídicos Documentados</b>
	Especificaciones técnicas para la importación de declaraciones en los distintos servicios que facilitan la confección del modelo 600

NOMBRE CASILLA	DENOMINACIÓN	FORMATO	OBLIGATORIDAD	RESTRICCIONES
380	Municipio del Registro	Alfanumérico. Máximo 60 caracteres	Obligatoria en función del concepto elegido.	Se consignará el nombre del municipio o localidad, ajustado a la relación de municipios que se facilita en formato Excel. Dependiendo si se ha marcado la casilla de Urbana o la casilla de Rústica se usarán las tablas Excel de provincias o gerencias, respectivamente.


#### 4.6. Liquidación

NOMBRE CASILLA	DENOMINACIÓN	FORMATO	OBLIGATORIDAD	RESTRICCIONES
063	Sujeto sin ingreso	Alfanumérico de 2 caracteres	Opcional	01.-EXENCION 04.-PRESCRITA 05.-APLAZA / FRACCIONAMIENTO DE PAGO
064	No Sujetos	Alfanumérico de 1 carácter	Opcional	Sólo X
065	Fundamentos de la Exención o Beneficio Fiscal	Alfanumérico. Máximo 30 caracteres	Obligatoria si está rellena Exento o No Sujeto	
066	Liquidación Complementaria	Alfanumérico de 1 carácter	Opcional	Sólo X



	<b>Impuesto de Transmisiones Patrimoniales y Actos Jurídicos Documentados</b>
	Especificaciones técnicas para la importación de declaraciones en los distintos servicios que facilitan la confección del modelo 600

NOMBRE CASILLA	DENOMINACIÓN	FORMATO	OBLIGATORIDAD	RESTRICCIONES
067	Nº Primera Liquidación	Alfanumérico de 13 caracteres	Obligatoria si está rellena Liquidación Complementaria	
068	Importe Ingresado	Numérico de 11 enteros con 2 decimales	Obligatoria si está rellena Liquidación Complementaria	
070	Reducción	Numérico de 3 enteros con 2 decimales	Opcional	
075	% Bonificación	Numérico de 3 enteros con 2 decimales	Opcional	
078	Recargo	Numérico de 11 enteros con 2 decimales	Opcional	
079	Intereses de Demora	Numérico de 11 enteros con 2 decimales	Opcional	
780	Autorización remisión al Registro Propiedad o Mercantil.	Alfanumérico de 1 carácter	Obligatoria en función del concepto declarado.	Sólo X. Excluyente con 781.
781	No autorización al remisión Registro Propiedad o Mercantil.	Alfanumérico de 1 carácter	Obligatoria en función del concepto declarado.	Sólo X. Excluyente con 780.

	<b>Impuesto de Transmisiones Patrimoniales y Actos Jurídicos Documentados</b>
	Especificaciones técnicas para la importación de declaraciones en los distintos servicios que facilitan la confección del modelo 600


#### 4.7. Otros sujetos pasivos, transmitentes y bienes.

En caso de requerirse la consignación de más de un declarante, transmitente o bien, se especificarán según encasillado que se recoge en los siguientes bloques de este apartado, considerando que se describen las casillas correspondientes a los segundos, terceros y cuartos de cada uno de estos. Si fuera necesario consignar más de cuatro declarantes, transmitentes o bienes se respetará el mismo encasillado de los siguientes bloques incrementando en uno el número de hoja.


##### 4.7.1. Relación de Sujetos Pasivos

La obligatoriedad de las siguientes casillas está sujeta al número de sujetos pasivos de la operación declarada.


NOMBRE CASILLA	DENOMINACIÓN	FORMATO	OBLIGATORIDAD	RESTRICCIONES
101 115 129	NIF	Alfanumérico de 9 caracteres	Obligatoria	
102 116 130	Apellidos y nombre o Razón Social	Alfanumérico. Máximo 60 caracteres	Obligatoria si el NIF está consignado.	<p>Sí el sujeto pasivo es persona física, se consignarán, por este orden y con un espacio en blanco entre los apellidos y una coma entre el segundo apellido y nombre:</p> <p>1.- Primer Apellido. 2.- Segundo Apellido. 3.- Nombre</p> <p>Si el primer apellido viene antepuesto de una preposición y/o artículo, esta deberá figurar detrás del nombre</p> <p><i>Ejemplo:</i> <i>Juan de la Mata Soria</i></p>

	<b>Impuesto de Transmisiones Patrimoniales y Actos Jurídicos Documentados</b>
	Especificaciones técnicas para la importación de declaraciones en los distintos servicios que facilitan la confección del modelo 600

NOMBRE CASILLA	DENOMINACIÓN	FORMATO	OBLIGATORIDAD	RESTRICCIONES
				<i>Mata Soria, Juan de la</i>  - Si se trata de persona jurídica se consignará la Razón Social.
103 117 131	Siglas de la dirección	Alfanumérico de 2 caracteres	Obligatoria	Sigla válida dentro de la lista de siglas, ajustado a la relación de siglas que se facilita en formato Excel.
104 118 132	Nombre Vía Pública	Alfanumérico. Máximo 50 caracteres	Obligatoria	
105 119 133	Número de la vía pública / Km	Numérico. Máximo 5 enteros	Obligatoria	
106 120 134	Bloque	Alfanumérico. Máximo 3 caracteres	Opcional	
107 121 135	Escalera	Alfanumérico. Máximo 3 caracteres	Opcional	
108 122 136	Planta / Piso	Alfanumérico. Máximo 3 caracteres	Opcional	
109 123 137	Letra / Puerta	Alfanumérico. Máximo 3 caracteres	Opcional	
110 124 138	Teléfono	Alfanumérico. Máximo 20 caracteres	Opcional	
111 125 139	Municipio	Alfanumérico. Máximo 60 caracteres	Obligatoria	Se consignará el nombre del municipio o localidad, ajustado a

	<b>Impuesto de Transmisiones Patrimoniales y Actos Jurídicos Documentados</b>
	Especificaciones técnicas para la importación de declaraciones en los distintos servicios que facilitan la confección del modelo 600

NOMBRE CASILLA	DENOMINACIÓN	FORMATO	OBLIGATORIDAD	RESTRICCIONES
				la relación de municipios que se facilita en formato Excel.
112 126 140	Provincia	Alfanumérico. Máximo 60 caracteres	Obligatoria	Se consignará el nombre de la provincia ajustado a la relación de provincias que se facilita en formato Excel.
113 127 141	Código Postal	Numérico de 5 enteros	Obligatoria	
114 128 142	Participación	Numérico de 3 enteros con 2 decimales	Obligatoria	Numérico que representa un porcentaje no puede ser mayor de 100.
143 144 145	F. de Nacimiento	Fecha con formato dd/mm/aaaa	Opcional	Los 2 primeros dígitos corresponden al día, los 2 siguientes al mes y los 4 últimos al año.
146 147 148	Grado de minusvalía	Numérico	Opcional	Numérico, permitirá los valores 1: Igual o superior al 33% e inferior al 65% 2: Igual o superior al 65%
179 182 185	Tipo Numeración	Alfanumérico de 3 caracteres	Obligatoria	Se admitirán los siguientes valores: <ul style="list-style-type: none"> <li>• KM</li> <li>• NUM</li> <li>• S/N</li> <li>• OTR</li> </ul>
180 183 186	Portal	Alfanumérico. Máximo 3 caracteres	Opcional	
181 184	Localidad	Alfanumérico. Máximo	Opcional	Se consignará el nombre de la


	<b>Impuesto de Transmisiones Patrimoniales y Actos Jurídicos Documentados</b>
	Especificaciones técnicas para la importación de declaraciones en los distintos servicios que facilitan la confección del modelo 600

NOMBRE CASILLA	DENOMINACIÓN	FORMATO	OBLIGATORIDAD	RESTRICCIONES
187		60 caracteres		localidad, ajustado a la relación de localidades que se facilita en formato Excel.
170 172 174	Domicilio Fiscal	Alfanumérico de 1 carácter	Obligatoria si no consigna Otro Domicilio	Sólo X
171 173 175	Otro Domicilio	Alfanumérico de 1 carácter	Obligatoria si no consigna Domicilio Fiscal	Sólo X
190 192 194	Calificador del número	Alfanumérico. Máximo 3 caracteres	Opcional	Se incluirán valores como BIS en el caso de tipo de numeración número. Para el caso de tipo de numeración KM, se reflejarán los metros del punto kilométrico.
191 193 195	Complemento del domicilio	Alfanumérico. Máximo 40 caracteres	Opcional	Se consignará datos complementarios del domicilio como por ejemplo - <i>Urbanización la primera</i> ó - <i>Junto al centro comercial Ocio</i>


#### 4.7.2. Relación de transmitentes

La obligatoriedad de las siguientes casillas esta sujeta al número de transmitentes de la operación declarada.


NOMBRE CASILLA	DENOMINACIÓN	FORMATO	OBLIGATORIDAD	RESTRICCIONES
201 215 229	NIF	Alfanumérico de 9 caracteres	Obligatoria	

	<b>Impuesto de Transmisiones Patrimoniales y Actos Jurídicos Documentados</b>
	Especificaciones técnicas para la importación de declaraciones en los distintos servicios que facilitan la confección del modelo 600

NOMBRE CASILLA	DENOMINACIÓN	FORMATO	OBLIGATORIDAD	RESTRICCIONES
202 216 230	Apellidos y nombre o Razón Social	Alfanumérico. Máximo 60 caracteres	Obligatoria	<p>Sí el transmitente es persona física, se consignarán, por este orden y con un espacio en blanco entre los apellidos y una coma entre el segundo apellido y nombre:</p> <p>1.- Primer Apellido. 2.- Segundo Apellido. 3.- Nombre</p> <p>Si el primer apellido viene antepuesto de una preposición y/o artículo, esta deberá figurar detrás del nombre</p> <p><i>Ejemplo:</i> <i>Juan de la Mata Soria</i> <i>Mata Soria, Juan de la</i></p> <p>- Si se trata de persona jurídica se consignará la Razón Social.</p>
203 217 231	Siglas de la Dirección	Alfanumérico de 2 caracteres	Obligatoria	Sigla válida dentro de la lista de siglas, ajustado a la relación de siglas que se facilita en formato Excel.
204 218 232	Nombre Vía Pública	Alfanumérico. Máximo 50 caracteres	Obligatoria	
205 219 233	Número / Km	Numérico de 5 cifras	Obligatoria	
206 220 234	Bloque	Alfanumérico. Máximo 3 caracteres	Opcional	


	<b>Impuesto de Transmisiones Patrimoniales y Actos Jurídicos Documentados</b>
	Especificaciones técnicas para la importación de declaraciones en los distintos servicios que facilitan la confección del modelo 600

NOMBRE CASILLA	DENOMINACIÓN	FORMATO	OBLIGATORIDAD	RESTRICCIONES
207 221 235	Escalera	Alfanumérico. Máximo 3 caracteres	Opcional	
208 222 236	Planta /Piso	Alfanumérico. Máximo 3 caracteres	Opcional	
209 223 237	Puerta / Letra	Alfanumérico. Máximo 3 caracteres	Opcional	
210 224 238	Teléfono	Alfanumérico. Máximo 20 caracteres	Opcional	
211 225 239	Municipio	Alfanumérico. Máximo 60 caracteres	Obligatoria	Se consignará el nombre del municipio, ajustado, con excepción de provincia extranjero, a la relación de municipios que se facilita en formato Excel.
212 226 240	Provincia	Alfanumérico. Máximo 60 caracteres	Obligatoria	Se consignará el nombre de la provincia ajustado a la relación de provincias que se facilita en formato Excel.
213 227 241	Código Postal	Numérico de 5 caracteres	Obligatoria	Las 2 primeras posiciones deben ser coincidentes con la provincia declarada.
214 228 242	Participación	Numérico con 2 decimales	Obligatoria	Numérico que representa un porcentaje. No puede ser mayor de 100
253 256	Tipo Numeración	Alfanumérico o de 3	Obligatoria	Se admitirán los siguientes valores:

	<b>Impuesto de Transmisiones Patrimoniales y Actos Jurídicos Documentados</b>
	Especificaciones técnicas para la importación de declaraciones en los distintos servicios que facilitan la confección del modelo 600

NOMBRE CASILLA	DENOMINACIÓN	FORMATO	OBLIGATORIDAD	RESTRICCIONES
259		caracteres		<ul style="list-style-type: none"> <li>• KM</li> <li>• NUM</li> <li>• S/N</li> <li>• OTR</li> </ul>
254 257 260	Portal	Alfanumérico. o. Máximo 3 caracteres	Opcional	
255 258 261	Localidad	Alfanumérico. o. Máximo 60 caracteres	Opcional	Se consignará el nombre de la localidad, ajustado a la relación de localidades que se facilita en formato Excel.
264 266 268	Calificador del número	Alfanumérico. o. Máximo 3 caracteres	Opcional	Se incluirán valores como BIS en el caso de tipo de numeración número. Para el caso de tipo de numeración KM, se reflejarán los metros del punto kilométrico.
265 267 269	Complemento del domicilio	Alfanumérico. o. Máximo 40 caracteres	Opcional	Se consignará datos complementarios del domicilio como por ejemplo - <i>Urbanización la primera</i> ó - <i>Junto al centro comercial Ocio</i>




	<b>Impuesto de Transmisiones Patrimoniales y Actos Jurídicos Documentados</b>
	Especificaciones técnicas para la importación de declaraciones en los distintos servicios que facilitan la confección del modelo 600


#### 4.7.3. Relación de Bienes

La obligatoriedad de las siguientes casillas esta sujeta al número de bienes de la operación declarada.


NOMBRE CASILLA	DENOMINACIÓN	FORMATO	OBLIGATORIDAD	RESTRICCIONES
337 339 341	Tipo de Bien	Alfanumérico de 1 carácter.	Obligatoria.	Los valores posibles son (U, R, O). 'U' en caso de ser un bien de tipo urbano, 'R' si es rústico y 'O' en caso de ser de tipo otros.
338 340 342	Finca Registral	Alfanumérico. Máximo 8 caracteres	Obligatoria en función del concepto elegido.	Para determinados conceptos puede ser obligatoria.
305 315 325	Ref. Catastral	Alfanumérico de 20 caracteres	Obligatoria si está rellena Urbana o Rústica	
306 316 326	Valor Declarado	Numérico. Máximo 9 enteros con 2 decimales	Obligatoria	
301 311 321	Descripción del Bien, (Situación, Superficie, etc.) Operación o Acto	Alfanumérico. Máximo 60 caracteres	Obligatoria en función del concepto elegido.	
294 295 296	Subtipo de Bien	Alfanumérico. Máximo 60 caracteres	Obligatorio	Valores permitidos: - En el caso de TIPO BIEN 'U' (Bien Urbano) • GARAJE • TRASTERO • VIVIENDA UNIFAMILIAR • VIVIENDA

	<b>Impuesto de Transmisiones Patrimoniales y Actos Jurídicos Documentados</b>
	Especificaciones técnicas para la importación de declaraciones en los distintos servicios que facilitan la confección del modelo 600


NOMBRE CASILLA	DENOMINACIÓN	FORMATO	OBLIGATORIDAD	RESTRICCIONES
				PLURIFAMILIAR <ul style="list-style-type: none"> <li>• OFICINA</li> <li>• LOCAL</li> <li>• TERRENO / SOLAR</li> </ul> - En el caso de TIPO BIEN 'R' (Bien Rústico) <ul style="list-style-type: none"> <li>• FINCA RÚSTICA</li> </ul> - En el caso de TIPO BIEN 'O' (Bien Otros) <ul style="list-style-type: none"> <li>• OTROS BIENES</li> </ul>
307 317 327	Municipio	Alfanumérico. Máximo 60 caracteres	Obligatoria en función del concepto elegido.	Se consignará el nombre del municipio, ajustado a la relación de municipios que se facilita en formato Excel. Dependiendo si se ha marcado la casilla de Urbana o la casilla de Rústica se usarán las tablas Excel de provincias o gerencias, respectivamente.
308 318 328	Provincia	Alfanumérico. Máximo 60 caracteres	Obligatoria en función del concepto elegido.	Se consignará el nombre de la provincia ajustado a la relación de provincias que se facilita en formato Excel. Dependiendo si se ha marcado la casilla de Urbana o la casilla de Rústica se usarán las tablas Excel de provincias o gerencias, respectivamente.
961 971 981	Siglas de la Dirección	Alfanumérico de 2 caracteres	Obligatoria si está rellena la casilla Urbana.	Sigla válida dentro de la lista de siglas, ajustado a la

	<b>Impuesto de Transmisiones Patrimoniales y Actos Jurídicos Documentados</b>
	Especificaciones técnicas para la importación de declaraciones en los distintos servicios que facilitan la confección del modelo 600


NOMBRE CASILLA	DENOMINACIÓN	FORMATO	OBLIGATORIDAD	RESTRICCIONES
				relación de siglas que se facilita en formato Excel.
309 319 329	Calle	Alfanumérico o Máximo 60 caracteres	Obligatoria si está rellena la casilla Urbana	
310 320 330	Número	Alfanumérico o Máximo 5 caracteres	Obligatoria si está rellena la casilla Urbana	
962 972 982	Bloque	Alfanumérico o. Máximo 2 caracteres	Obligatoria si está rellena la casilla Urbana	
963 973 983	Escalera	Alfanumérico o. Máximo 3 caracteres	Opcional si está rellena la casilla Urbana	
964 974 984	Planta	Alfanumérico o. Máximo 5 caracteres	Opcional si está rellena la casilla Urbana	
965 975 985	Puerta	Alfanumérico o. Máximo 5 caracteres	Opcional si está rellena la casilla Urbana	
363 364 365	Código Postal	Numérico de 5 cifras	Obligatoria	Las 2 primeras posiciones deben ser coincidentes con la provincia declarada.
966 976 986	Superficie del Solar	Numérico. Máximo 5 enteros con 4 decimales.	Obligatoria en función del concepto elegido.	
967 977 987	Valor del Solar	Numérico. Máximo 11 enteros con 2 decimales.	Obligatoria en función del concepto elegido.	
968 978 988	Superficie Construida	Numérico. Máximo 5 enteros con 4 decimales.	Obligatoria en función del concepto elegido.	
969 979 989	Valor Construcción	Numérico. Máximo 11 enteros con	Obligatoria en función del concepto	

	<b>Impuesto de Transmisiones Patrimoniales y Actos Jurídicos Documentados</b>
	Especificaciones técnicas para la importación de declaraciones en los distintos servicios que facilitan la confección del modelo 600


NOMBRE CASILLA	DENOMINACIÓN	FORMATO	OBLIGATORIDAD	RESTRICCIONES
		2 decimales.	elegido.	
931 932 933	Polígono	Alfanumérico. o. 3 caracteres	Obligatoria en función del concepto elegido.	Si está rellena la casilla Rústica
935 936 937	Parcela	Alfanumérico. o. 5 caracteres	Obligatoria en función del concepto elegido.	Si está rellena la casilla Rústica
939 940 941	Paraje	Alfanumérico. o. Máximo 30 caracteres	Obligatoria en función del concepto elegido.	Si está rellena la casilla Rústica
943 944 945	Superficie	Numérico. Máximo 5 enteros con 4 decimales.	Obligatoria en función del concepto elegido.	Si está rellena la casilla Rústica
905 906 907	Porcentaje de Transmisión del Bien	Numérico. Máximo 3 enteros con 2 decimales.	Obligatoria en función del concepto elegido.	Porcentaje mayor que cero y no mayor que 100.
911 912 913	Importe del Préstamo	Numérico. Máximo 9 enteros con 2 decimales.	Obligatoria en función del concepto elegido.	
331 333 335	Valor Catastral	Numérico. Máximo 9 enteros con 2 decimales.	Obligatoria en función del concepto elegido	
901 902 903	Provincia del Registro	Alfanumérico. o. Máximo 60 caracteres	Obligatoria en función del concepto elegido	Se consignará el nombre de la provincia ajustado a la relación de provincias que se facilita en formato Excel.
332 334 336	Reg. Inscripción	Alfanumérico. o. Máximo 60 caracteres	Obligatoria en función del concepto elegido	Se consignará el nombre del registro ajustado a la relación que se facilita en formato Excel.

	<b>Impuesto de Transmisiones Patrimoniales y Actos Jurídicos Documentados</b>
	Especificaciones técnicas para la importación de declaraciones en los distintos servicios que facilitan la confección del modelo 600

NOMBRE CASILLA	DENOMINACIÓN	FORMATO	OBLIGATORIDAD	RESTRICCIONES
353 356 359	Tipo Numeración	Alfanumérico. o. 3 caracteres	Obligatoria	Se admitirán los siguientes valores: KM NUM S/N OTR
354 357 360	Portal	Alfanumérico. o. Máximo 3 caracteres	Opcional	
355 358 361	Localidad	Alfanumérico. o. Máximo 60 caracteres	Opcional	Se consignará el nombre de la localidad, ajustado a la relación de localidades que se facilita en formato Excel.
368 370 372	Calificador del número	Alfanumérico. o. Máximo 3 caracteres.	Opcional	Se incluirán valores como BIS en el caso de tipo de numeración número. Para el caso de tipo de numeración KM, se reflejarán los metros del punto kilométrico.
369 371 373	Complemento del domicilio	Alfanumérico. o. Máximo 40 caracteres.	Opcional	Se consignará datos complementarios del domicilio como por ejemplo - <i>Urbanización la primera</i> ó - <i>Junto al centro comercial Ocio</i>
381 382 383	Municipio del Registro	Alfanumérico. o. Máximo 60 caracteres	Obligatoria en función del concepto elegido.	Se consignará el nombre del municipio o localidad, ajustado a la relación de municipios que se facilita en formato

	<b>Impuesto de Transmisiones Patrimoniales y Actos Jurídicos Documentados</b>
	Especificaciones técnicas para la importación de declaraciones en los distintos servicios que facilitan la confección del modelo 600

NOMBRE CASILLA	DENOMINACIÓN	FORMATO	OBLIGATORIDAD	RESTRICCIONES
				Excel. Dependiendo si se ha marcado la casilla de Urbana o la casilla de Rústica se usarán las tablas Excel de provincias o gerencias, respectivamente.

	<b>Impuesto de Transmisiones Patrimoniales y Actos Jurídicos Documentados</b>
	Especificaciones técnicas para la importación de declaraciones en los distintos servicios que facilitan la confección del modelo 600

## 5. Ejemplos de ficheros XML Válidos.

### 5.1. Ejemplo de XML con dos declaraciones.

```
<?xml version="1.0" encoding="ISO-8859-1"?>
<documentos xmlns:xsi="http://www.w3.org/2001/XMLSchema-instance"
xsi:noNamespaceSchemaLocation="https://www.juntadeandalucia.es/economiayhacien
da/apl/surweb/esquemas/documentos.xsd">
  <documento>
    <referenciaexterna>PRUEBA</referenciaexterna>
    <identificadormodelo>600</identificadormodelo>
    <version>2</version>
    <casilla>
      <numhoja>001</numhoja>
      <nombre>000</nombre>
      <valor><![CDATA[EH4101]]></valor>
    </casilla>
    <casilla>
      <numhoja>001</numhoja>
      <nombre>002</nombre>
      <valor><![CDATA[10/12/2008]]></valor>
    </casilla>
    <casilla>
      <numhoja>001</numhoja>
      <nombre>004</nombre>
      <valor><![CDATA[AP00]]></valor>
    </casilla>
    <casilla>
      <numhoja>001</numhoja>
      <nombre>005</nombre>
      <valor><![CDATA[48855135F]]></valor>
    </casilla>
    <casilla>
      <numhoja>001</numhoja>
      <nombre>006</nombre>
      <valor><![CDATA[PRIMERO, SUJETO PASIVO]]></valor>
    </casilla>
    <casilla>
      <numhoja>001</numhoja>
      <nombre>007</nombre>
      <valor><![CDATA[SA]]></valor>
    </casilla>
    <casilla>
      <numhoja>001</numhoja>
      <nombre>008</nombre>
      <valor><![CDATA[ASDFASDF]]></valor>
    </casilla>
    <casilla>
      <numhoja>001</numhoja>
      <nombre>009</nombre>
      <valor><![CDATA[54]]></valor>
    </casilla>
  </documento>
</documentos>
```

```

<casilla>
  <numhoja>001</numhoja>
  <nombre>010</nombre>
  <valor><![CDATA[A]]></valor>
</casilla>
<casilla>
  <numhoja>001</numhoja>
  <nombre>011</nombre>
  <valor><![CDATA[2]]></valor>
</casilla>
<casilla>
  <numhoja>001</numhoja>
  <nombre>012</nombre>
  <valor><![CDATA[2]]></valor>
</casilla>
<casilla>
  <numhoja>001</numhoja>
  <nombre>013</nombre>
  <valor><![CDATA[2]]></valor>
</casilla>
<casilla>
  <numhoja>001</numhoja>
  <nombre>015</nombre>
  <valor><![CDATA[01/01/1976]]></valor>
</casilla>
<casilla>
  <numhoja>001</numhoja>
  <nombre>016</nombre>
  <valor><![CDATA[ALMONTE]]></valor>
</casilla>
<casilla>
  <numhoja>001</numhoja>
  <nombre>017</nombre>
  <valor><![CDATA[HUELVA]]></valor>
</casilla>
<casilla>
  <numhoja>001</numhoja>
  <nombre>018</nombre>
  <valor><![CDATA[21001]]></valor>
</casilla>
<casilla>
  <numhoja>001</numhoja>
  <nombre>019</nombre>
  <valor><![CDATA[52294247K]]></valor>
</casilla>
<casilla>
  <numhoja>001</numhoja>
  <nombre>020</nombre>
  <valor><![CDATA[TRANSMITENTE SEGUNDO, TRANSMITENTE]]></valor>
</casilla>
<casilla>
  <numhoja>001</numhoja>
  <nombre>021</nombre>
  <valor><![CDATA[SA]]></valor>
</casilla>
<casilla>
  <numhoja>001</numhoja>

```



```

    <nombre>022</nombre>
    <valor><![CDATA[NOMBRE CALLE]]></valor>
</casilla>
<casilla>
    <numhoja>001</numhoja>
    <nombre>023</nombre>
    <valor><![CDATA[7]]></valor>
</casilla>
<casilla>
    <numhoja>001</numhoja>
    <nombre>029</nombre>
    <valor><![CDATA[PRUNA]]></valor>
</casilla>
<casilla>
    <numhoja>001</numhoja>
    <nombre>030</nombre>
    <valor><![CDATA[SEVILLA]]></valor>
</casilla>
<casilla>
    <numhoja>001</numhoja>
    <nombre>031</nombre>
    <valor><![CDATA[41001]]></valor>
</casilla>
<casilla>
    <numhoja>001</numhoja>
    <nombre>032</nombre>
    <valor><![CDATA[48855135F]]></valor>
</casilla>
<casilla>
    <numhoja>001</numhoja>
    <nombre>033</nombre>
    <valor><![CDATA[MORENO CUBERO, ANTONIO M]]></valor>
</casilla>
<casilla>
    <numhoja>001</numhoja>
    <nombre>045</nombre>
    <valor><![CDATA[X]]></valor>
</casilla>
<casilla>
    <numhoja>001</numhoja>
    <nombre>048</nombre>
    <valor><![CDATA[SEVILLA]]></valor>
</casilla>
<casilla>
    <numhoja>001</numhoja>
    <nombre>049</nombre>
    <valor><![CDATA[SEVILLA]]></valor>
</casilla>
<casilla>
    <numhoja>001</numhoja>
    <nombre>056</nombre>
    <valor><![CDATA[000012225,00]]></valor>
</casilla>
<casilla>
    <numhoja>001</numhoja>
    <nombre>057</nombre>
    <valor><![CDATA[ASDF]]></valor>

```

```

</casilla>
<casilla>
  <numhoja>001</numhoja>
  <nombre>058</nombre>
  <valor><![CDATA[SEVILLA]]></valor>
</casilla>
<casilla>
  <numhoja>001</numhoja>
  <nombre>059</nombre>
  <valor><![CDATA[SEVILLA]]></valor>
</casilla>
<casilla> <numhoja>001</numhoja>
  <nombre>069</nombre>
  <valor><![CDATA[0000012220,00]]></valor>
</casilla>
<casilla>
  <numhoja>001</numhoja>
  <nombre>081</nombre>
  <valor><![CDATA[100,00]]></valor>
</casilla>
<casilla>
  <numhoja>001</numhoja>
  <nombre>083</nombre>
  <valor><![CDATA[100,00]]></valor>
</casilla>
<casilla>
  <numhoja>001</numhoja>
  <nombre>086</nombre>
  <valor><![CDATA[SEVILLA 1]]></valor>
</casilla>
<casilla>
  <numhoja>001</numhoja>
  <nombre>087</nombre>
  <valor><![CDATA[0]]></valor>
</casilla>
<casilla>
  <numhoja>001</numhoja>
  <nombre>380</nombre>
  <valor><![CDATA[SEVILLA]]></valor>
</casilla>
<casilla>
  <numhoja>001</numhoja>
  <nombre>162</nombre>
  <valor><![CDATA[AEAT041-990000041-AEAT.SEVILLA]]></valor>
</casilla>
<casilla>
  <numhoja>001</numhoja>
  <nombre>163</nombre>
  <valor><![CDATA[231122]]></valor>
</casilla>
<casilla>
  <numhoja>001</numhoja>
  <nombre>164</nombre>
  <valor><![CDATA[12/12/2008]]></valor>
</casilla>
<casilla>
  <numhoja>001</numhoja>

```

```

    <nombre>166</nombre>
    <valor><![CDATA[X]]></valor>
</casilla>
<casilla>
    <numhoja>001</numhoja>
    <nombre>169</nombre>
    <valor><![CDATA[X]]></valor>
</casilla>
<casilla>
    <numhoja>001</numhoja>
    <nombre>176</nombre>
    <valor><![CDATA[ NUM]]></valor>
</casilla>
<casilla>
    <numhoja>001</numhoja>
    <nombre>177</nombre>
    <valor><![CDATA[2]]></valor>
</casilla>
<casilla>
    <numhoja>001</numhoja>
    <nombre>178</nombre>
    <valor><![CDATA[EL ROCIO]]></valor>
</casilla>
<casilla>
    <numhoja>001</numhoja>
    <nombre>250</nombre>
    <valor><![CDATA[ NUM]]></valor>
</casilla>
<casilla>
    <numhoja>001</numhoja>
    <nombre>337</nombre>
    <valor><![CDATA[U]]></valor>
</casilla>
<casilla>
    <numhoja>001</numhoja>
    <nombre>306</nombre>
    <valor><![CDATA[000001000,00]]></valor>
</casilla>
<casilla>
    <numhoja>001</numhoja>
    <nombre>307</nombre>
    <valor><![CDATA[PRUNA]]></valor>
</casilla>
<casilla>
    <numhoja>001</numhoja>
    <nombre>308</nombre>
    <valor><![CDATA[SEVILLA]]></valor>
</casilla>
<casilla>
    <numhoja>001</numhoja>
    <nombre>309</nombre>
    <valor><![CDATA[VIA SIN NUMEROS]]></valor>
</casilla>
<casilla>
    <numhoja>001</numhoja>
    <nombre>331</nombre>
    <valor><![CDATA[000001000,00]]></valor>

```

```

</casilla>
<casilla>
  <numhoja>001</numhoja>
  <nombre>332</nombre>
  <valor><![CDATA[MORON DE LA FRONTERA]]></valor>
</casilla>
<casilla>
  <numhoja>001</numhoja>
  <nombre>353</nombre>
  <valor><![CDATA[S/N]]></valor>
</casilla>
<casilla>
  <numhoja>001</numhoja>
  <nombre>363</nombre>
  <valor><![CDATA[41001]]></valor>
</casilla>
<casilla>
  <numhoja>001</numhoja>
  <nombre>900</nombre>
  <valor><![CDATA[SEVILLA]]></valor>
</casilla>
<casilla>
  <numhoja>001</numhoja>
  <nombre>901</nombre>
  <valor><![CDATA[SEVILLA]]></valor>
</casilla>
<casilla>
  <numhoja>001</numhoja>
  <nombre>904</nombre>
  <valor><![CDATA[100,00]]></valor>
</casilla>
<casilla>
  <numhoja>001</numhoja>
  <nombre>905</nombre>
  <valor><![CDATA[100,00]]></valor>
</casilla>
<casilla>
  <numhoja>001</numhoja>
  <nombre>961</nombre>
  <valor><![CDATA[SA]]></valor>
</casilla>
</documento>
</documentos>

```