

📍 Cómo canjear un código de activación en Ai Consultas

ACCEDE A LA PLATAFORMA

Entra en www.aiconsultas.com y selecciona **ACCESO CLIENTES** en el menú superior.



2

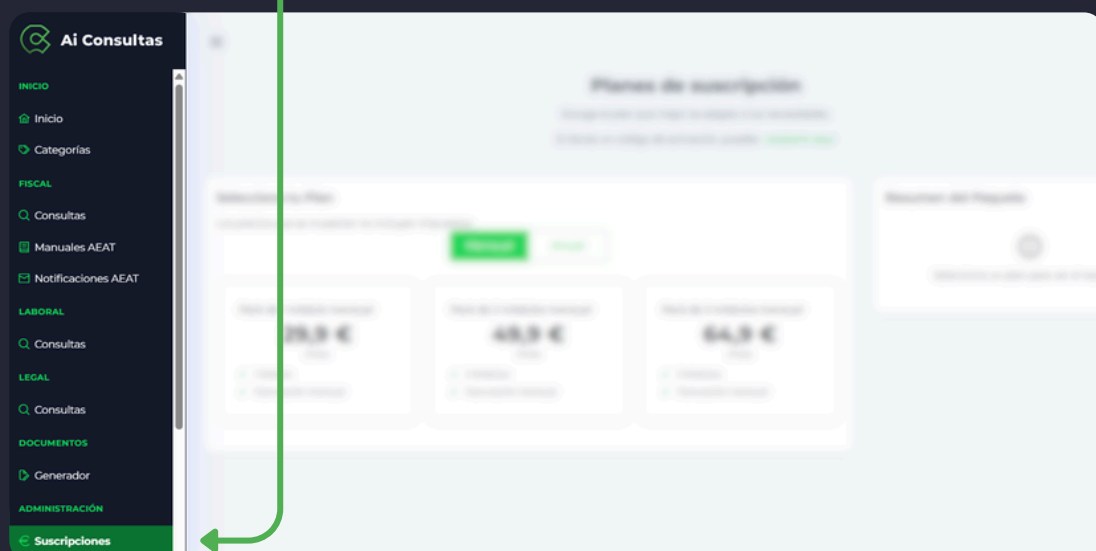
INICIA SESIÓN O REGÍSTRATE

- Si ya tienes cuenta, **inicia sesión**.
- Si no, **crea tu cuenta** en menos de un minuto

3

ENTRA EN SUSCRIPCIONES

Dentro del panel, abre el menú lateral y selecciona: **Administración** → **Suscripciones**

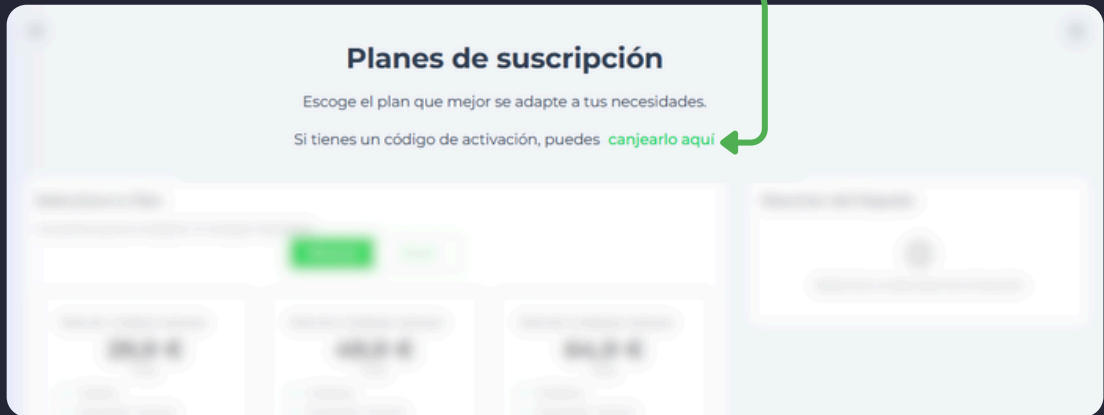


4

CANJEA TU CÓDIGO

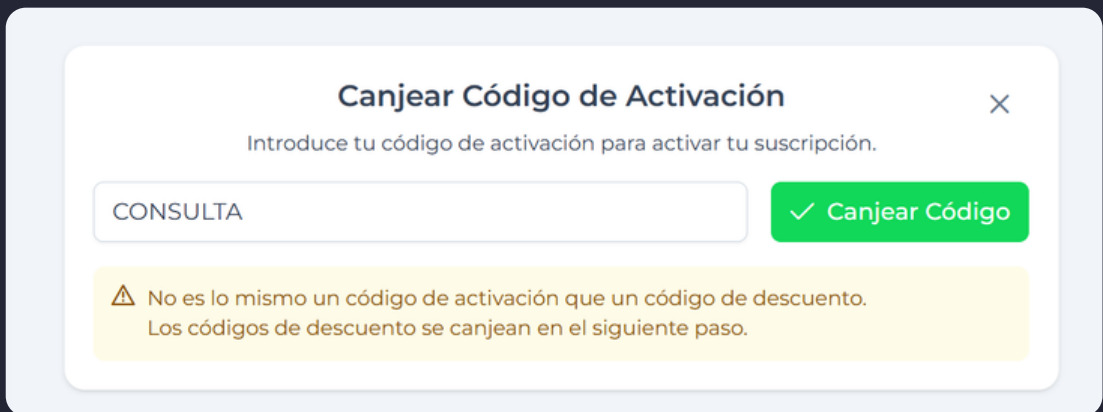
En la pantalla de Suscripciones, verás en la parte superior, *justo debajo del título Planes de suscripción*.

Haz clic en **“Canjearlo aquí”**



Introduce tu código (ej.: CONSULTA).

Pulsa **“Canjear Código”** para activar tu acceso.



5

CONFIRMACIÓN

Verás un mensaje de activación correcta y tu suscripción aparecerá como activa.

6

SOPORTE

Si necesitas ayuda, estamos a tu disposición en:

soporte@aiconsultas.com



Ai Consultas